



SUPERINTENDENCIA
DE BANCA, SEGUROS Y AFP

República del Perú



SUPERINTENDENCIA
DE BANCA, SEGUROS Y AFP

República del Perú

Sistema Financiero Peruano

Noviembre 2020

Agenda

1

Estructura y características del Sistema Financiero Peruano

2

Fortalezas del Sistema Bancario

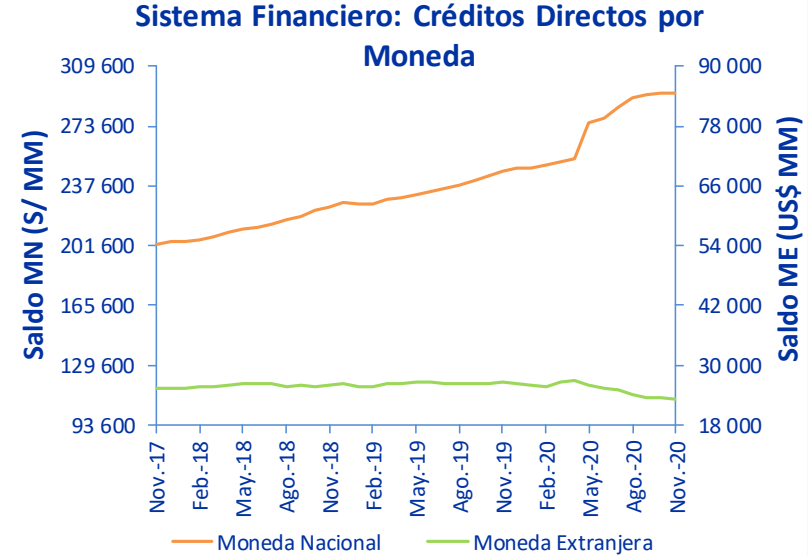
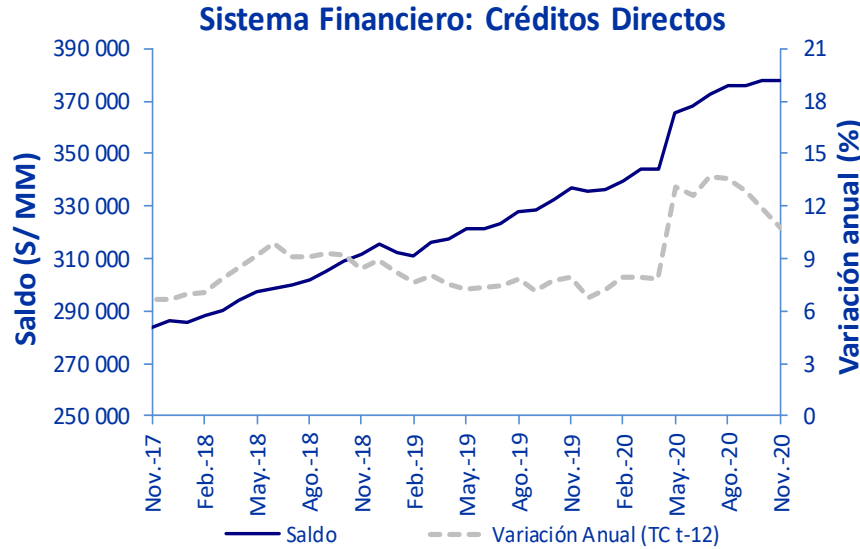
1. Estructura y características del Sistema Financiero Peruano



54 empresas, que realizan operaciones múltiples, poseen activos por casi S/ 568 mil millones

Empresas de Operaciones Múltiples	Activos a Noviembre 2020		
	Número de Empresas	Monto (S/ Millones)	Participación (%)
Banca Múltiple	16	512 271	90.08
Empresas financieras	10	16 004	2.81
Cajas municipales (CM)	12	34 482	6.06
Cajas rurales de ahorro y crédito (CRAC)	7	2 993	0.53
Entidades de desarrollo de la pequeña y microempresa (Edpyme)	9	2 951	0.52
TOTAL	54	568 701	100

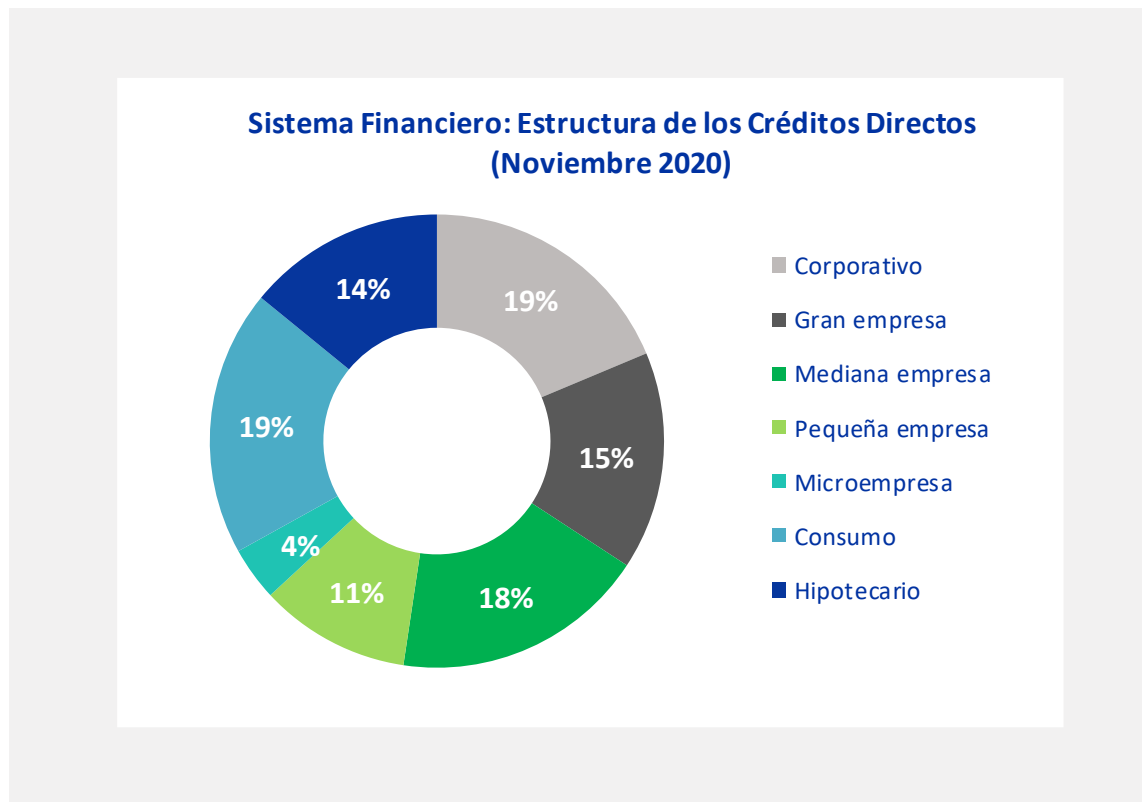
Créditos crecieron 12,2% en últimos 12 meses



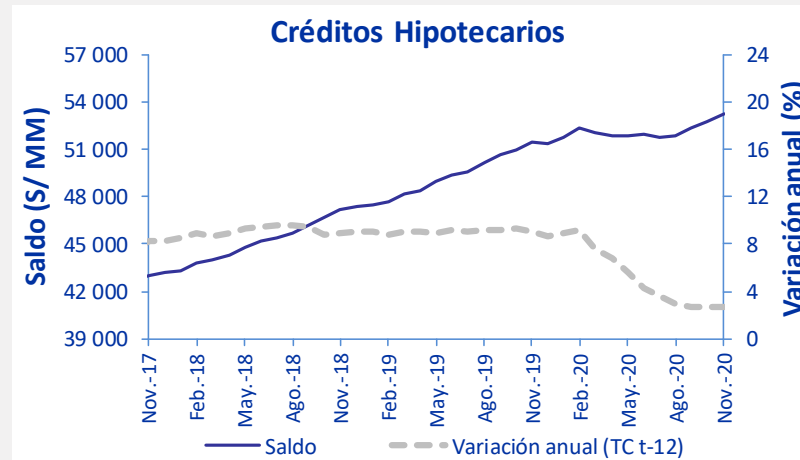
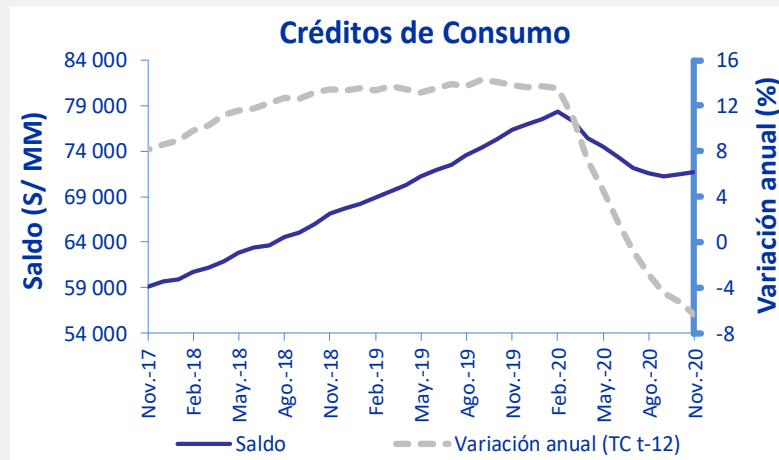
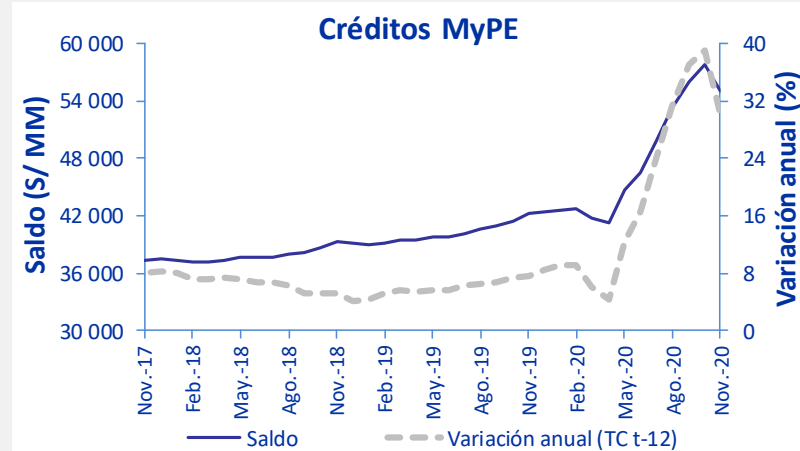
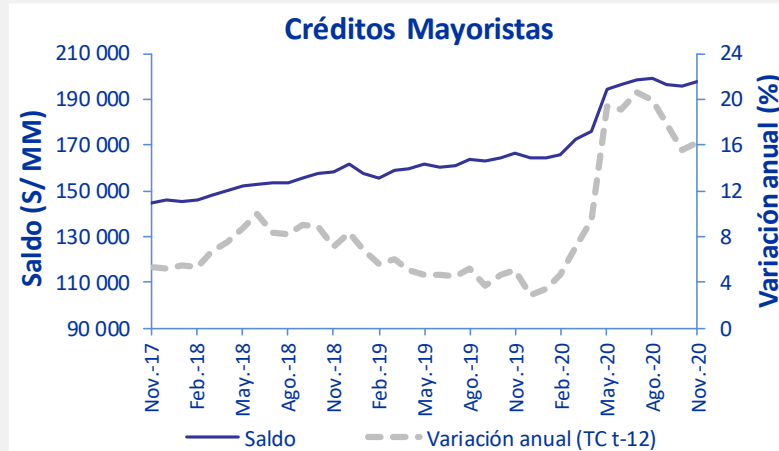
Tasa de Variación Anual	Nov-18 / Nov-17	Nov-19 / Nov-18	Nov-20 / Nov-19
Créditos Totales (expresado en S/ con TC corriente)	9.8%	8.0%	12.2%
Créditos en MN (expresado en S/)	10.8%	9.9%	19.2%
Créditos en ME (expresado en US\$)	2.5%	2.8%	-12.3%
Créditos Totales (expresado en S/ con TC t-12)	8.4%	7.9%	10.8%

Incluye empresas bancarias, financieras, cajas municipales, cajas rurales y Edpymes.

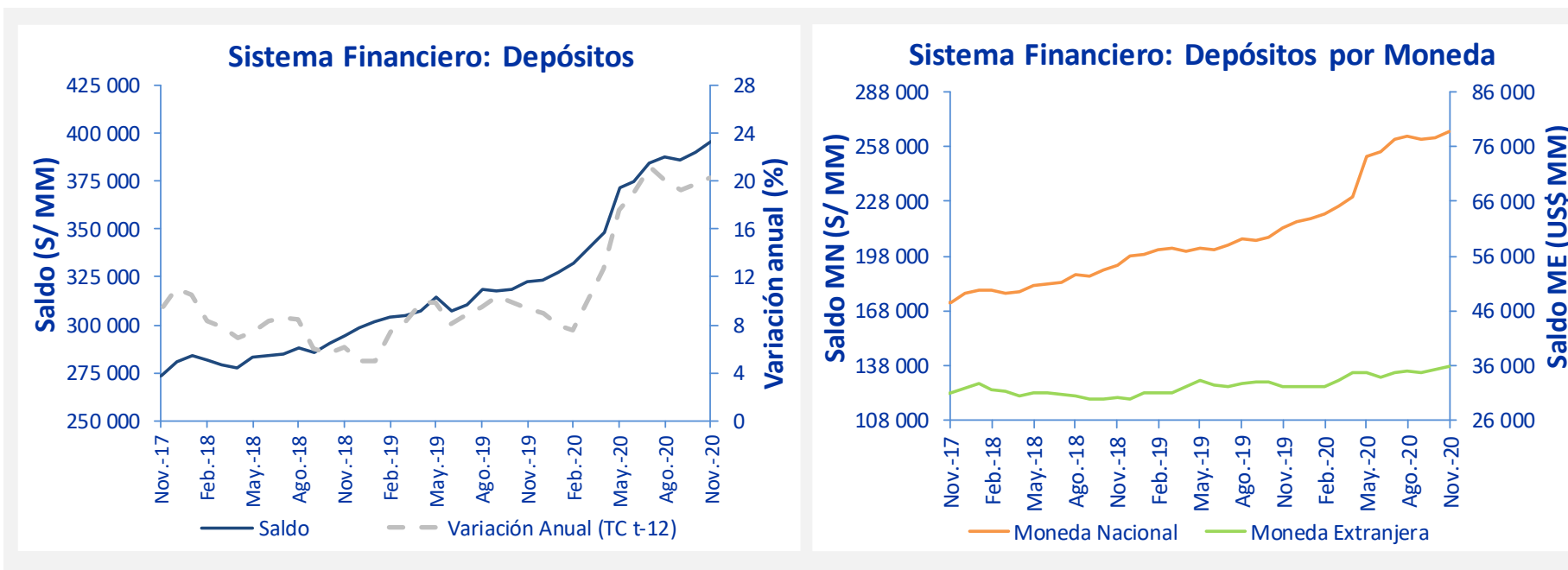
Créditos mayoristas representan el 52% de los créditos directos



Créditos de consumo presentaron el menor crecimiento anual



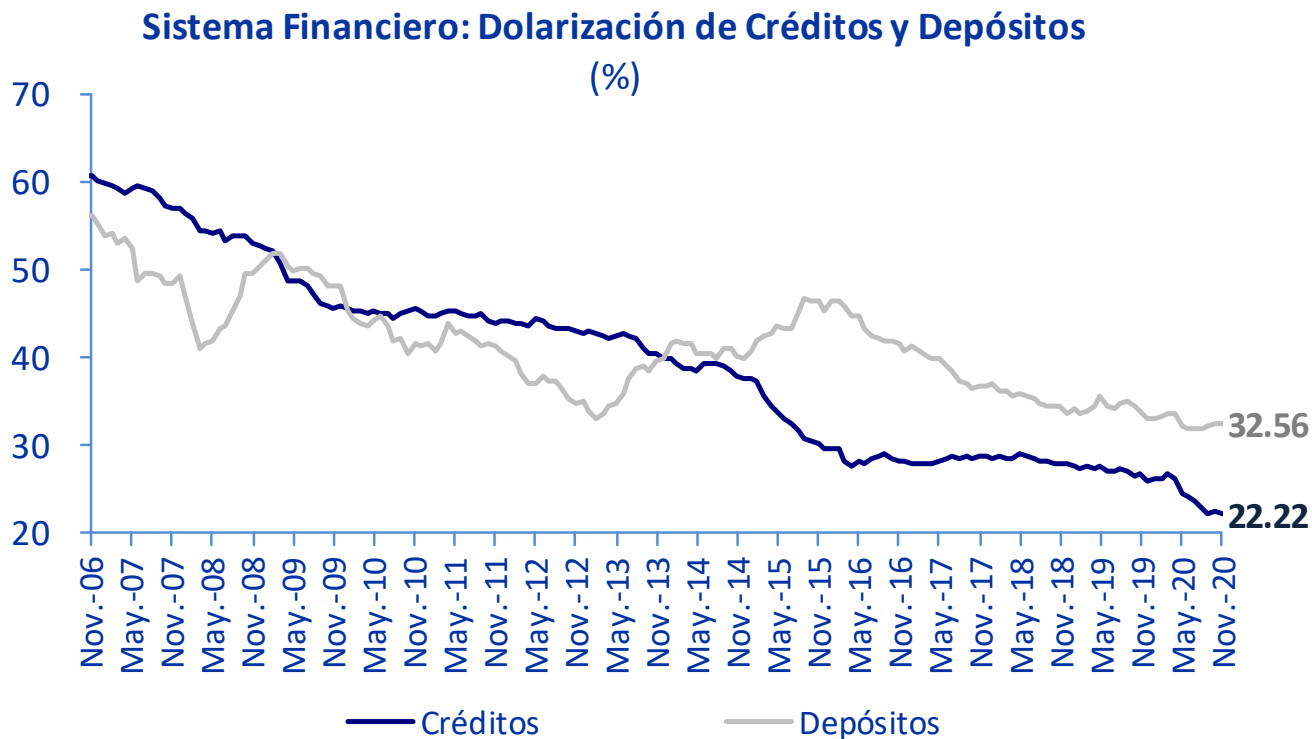
Depósitos crecieron 22,6% en el último año



Tasa de Variación Anual	Nov-18 / Nov-17	Nov-19 / Nov-18	Nov-20 / Nov-19
Depósitos Totales (expresado en S/ con TC corriente)	7.8%	9.5%	22.6%
Depósitos en MN (expresado en S/)	11.6%	10.5%	25.2%
Depósitos en ME (expresado en US\$)	-3.2%	7.1%	10.9%
Depósitos Totales (expresado en S/ con TC t-12)	6.2%	9.3%	20.3%

Incluye empresas bancarias, financieras, cajas municipales, cajas rurales y Edpymes.

Dolarización de créditos y depósitos ha disminuido significativamente

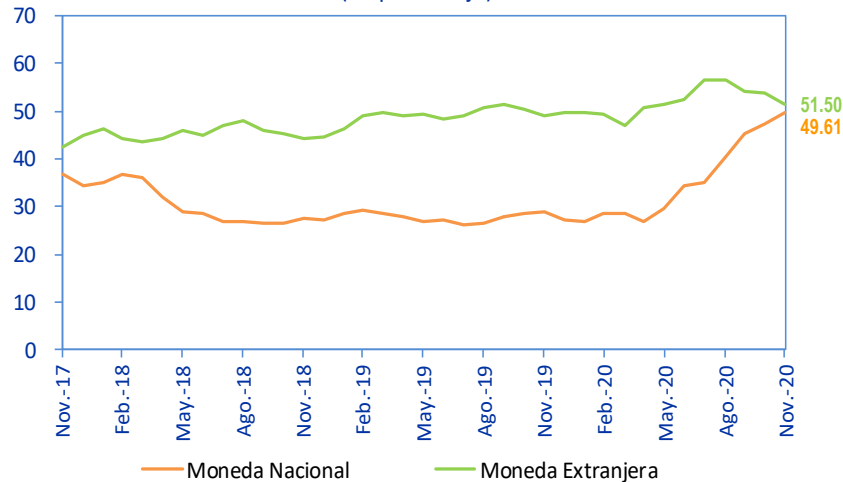


2. Fortalezas del Sistema Bancario

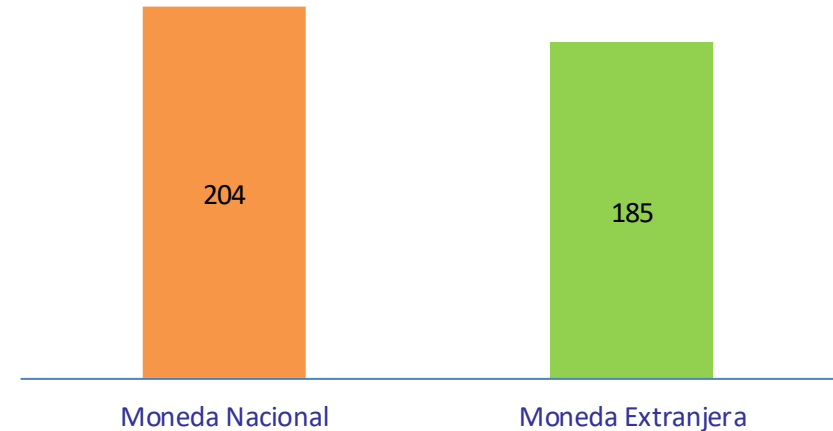


Liquidez de la Banca Múltiple se encuentra a niveles superiores a los mínimos regulatoriamente requeridos

Banca Múltiple: Activos Líquidos entre Pasivos de Corto Plazo
(En porcentaje)



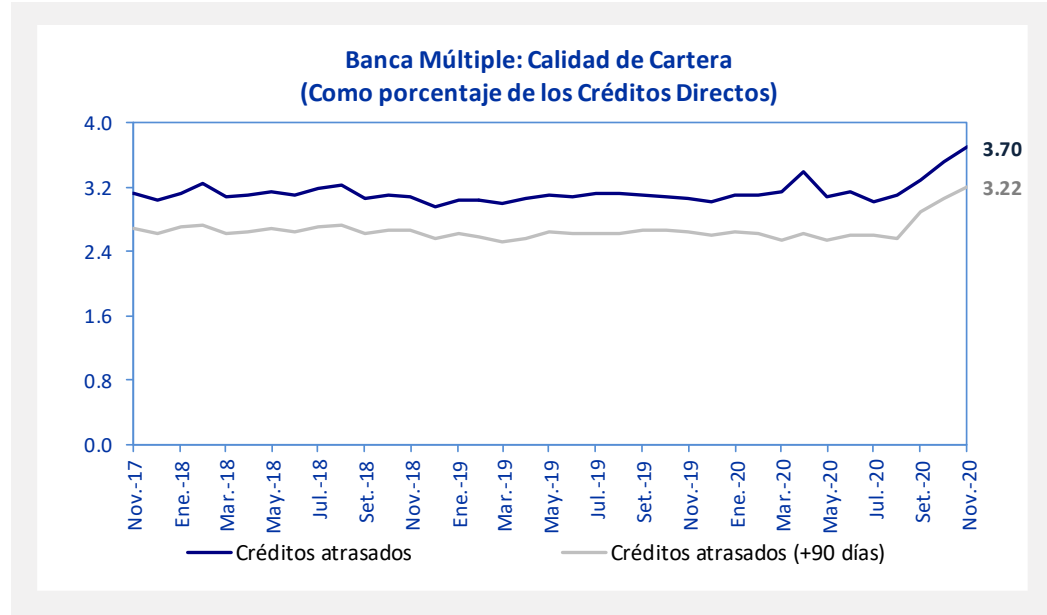
Banca Múltiple: Ratio de Cobertura de Liquidez (%)
(Noviembre de 2020)



$RL_{MN} \geq 8\%$ ó $\geq 10\%$ } si depósitos 20 principales dep./
 $RL_{ME} \geq 20\%$ ó $\geq 25\%$ } total depósitos > 25%

Morosidad de la Banca Múltiple se encuentra en 3,70% (**)

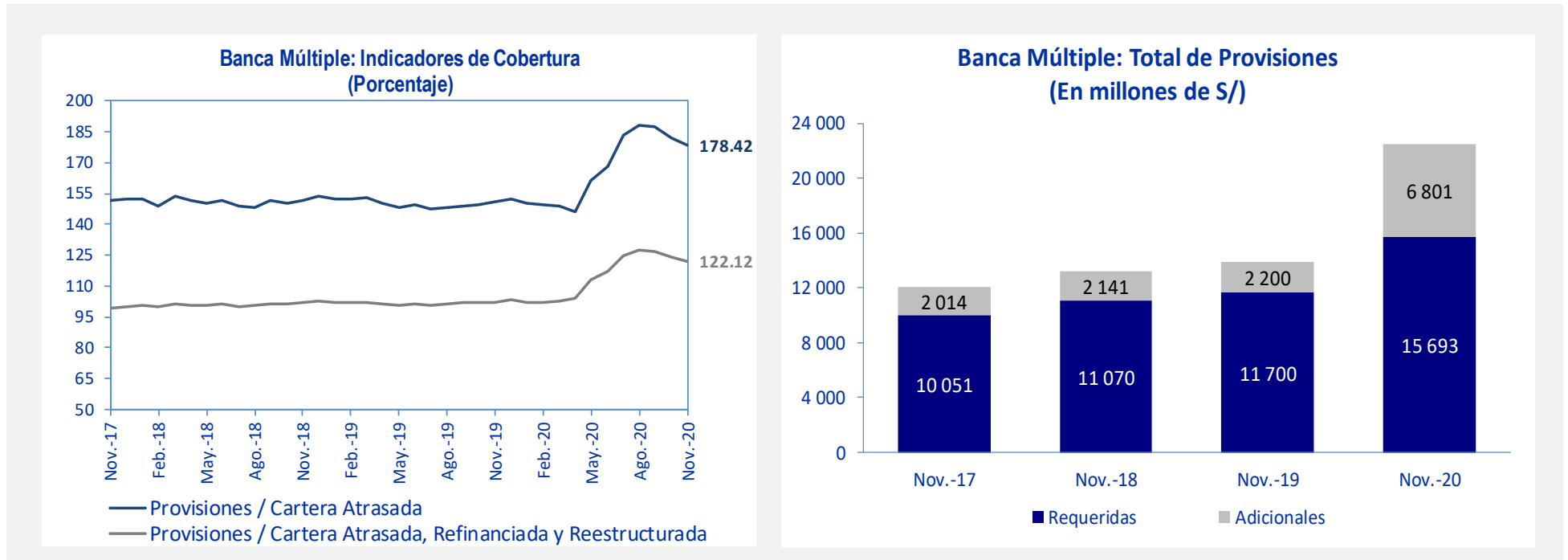
* Para cartera mayorista (corporativo, grande y mediana empresa), a los 15 días de incumplimiento, se considera en mora la totalidad del crédito; para cartera MYPE a los 30 días; en tanto, para la cartera de consumo e hipotecaria a los 30 días de incumplimiento se considera atrasada la cuota y a los 90 días el saldo



% de la cartera total	Nov-17	Nov-18	Nov-19	Nov-20
Créditos Atrasados	3.12	3.07	3.05	3.70
Créditos Refinanciados	1.34	1.47	1.45	1.71
Cartera atrasada + refinanciada y Reest.	4.46	4.54	4.50	5.40

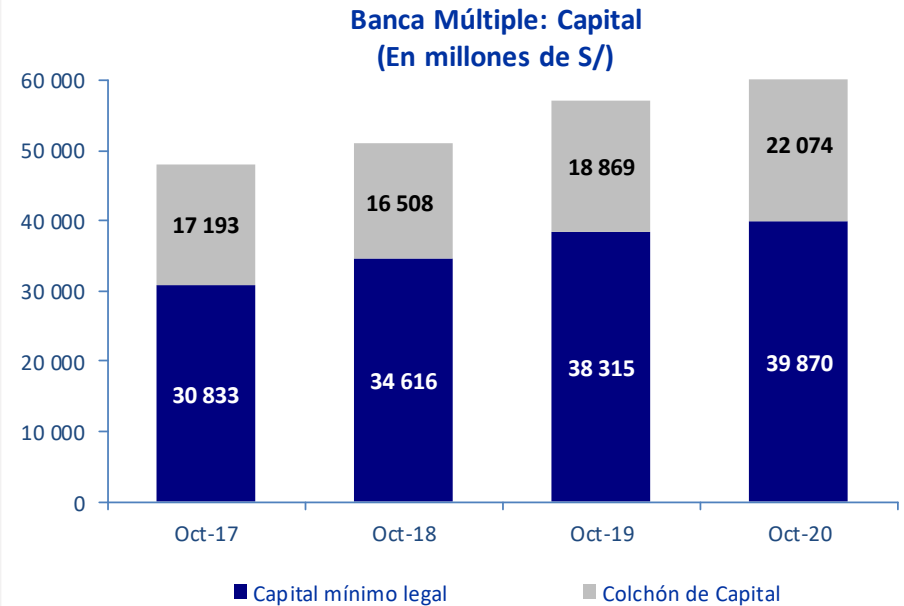
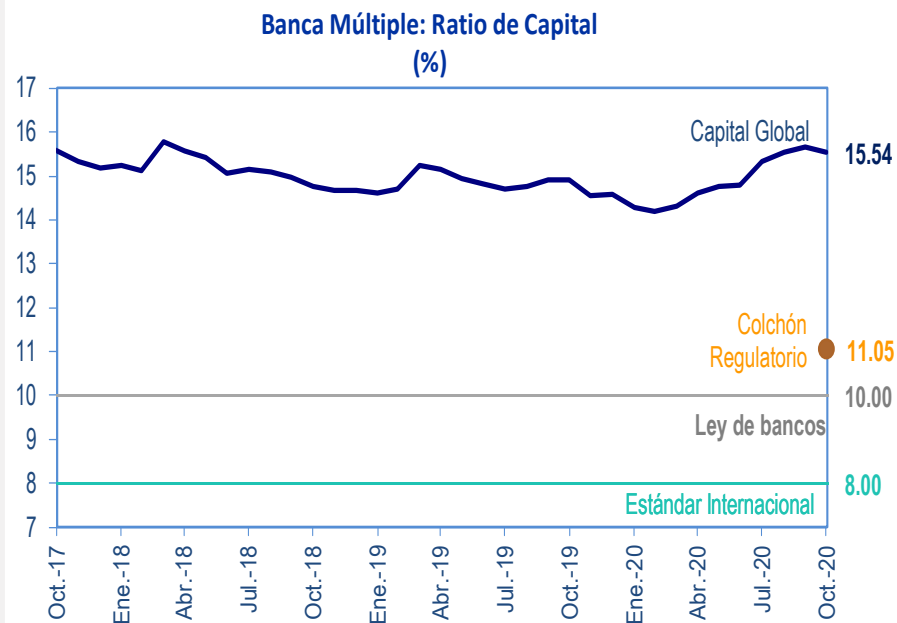
(**) A partir de marzo 2020, en el marco de la Emergencia Nacional (DS 044-2020) se permitió a las empresas del sistema financiero modificar las condiciones contractuales de su cartera siempre que los créditos hayan estado al día o hayan presentado como máx. 15 días calendario de atraso al 29/02/20. Asimismo, se les permitió suspender el conteo de días de atraso de los créditos que al 29/02/20 presentaban más de 15 días calendario de atraso

Banca Múltiple cuenta con provisiones adicionales por S/6,8 mil millones para cubrir futuros deterioros de cartera



En el marco de la Emergencia Nacional, mediante diversos Oficios Múltiples, la SBS estableció facilidades para que las empresas del sistema financiero puedan efectuar modificaciones en los contratos de créditos que no obedezcan a dificultades estructurales en la capacidad de pago de los prestatarios, a efectos de que no sean considerados como refinanciaciones, ni se deteriore la calificación crediticia del deudor

Banca Múltiple cuenta con alrededor de S/ 22 mil millones de capital adicional para afrontar potenciales contingencias



Rentabilidad de la Banca Múltiple

