



SUPERINTENDENCIA
DE BANCA, SEGUROS Y AFP

República del Perú



SUPERINTENDENCIA
DE BANCA, SEGUROS Y AFP

República del Perú

Sistema Financiero Peruano

Octubre 2022

Agenda

1

Estructura y evolución del Sistema Financiero

2

Indicadores del Sistema Bancario

1. Estructura y evolución del Sistema Financiero

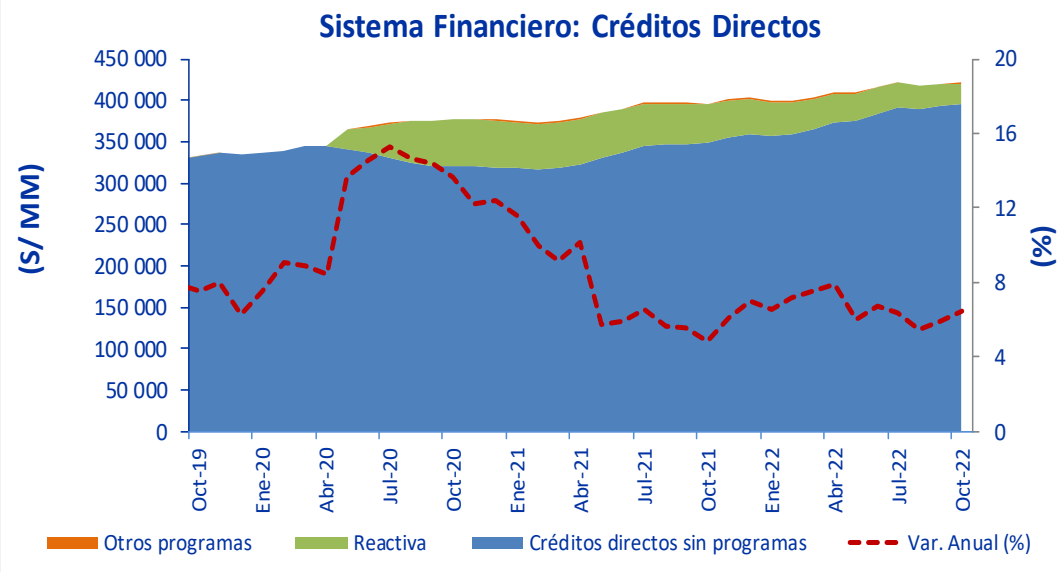


52 empresas de operaciones múltiples poseen activos por S/ 585 mil millones

| Empresas de Operaciones Múltiples | Activos a Octubre 2022 | | |
|--|------------------------|---------------------|-------------------|
| | Número de Empresas | Monto (S/ Millones) | Participación (%) |
| Banca Múltiple | 17 | 523 778 | 89.53 |
| Empresas financieras | 10 | 16 235 | 2.78 |
| Cajas municipales (CM) | 12 | 38 295 | 6.55 |
| Cajas rurales de ahorro y crédito (CRAC) | 6 | 2 868 | 0.49 |
| Empresas de créditos* | 7 | 3 834 | 0.66 |
| TOTAL | 52 | 585 010 | 100 |

* El DL 1531 (19/03/2022), que modifica la Ley General del Sistema Financiero y del Sistema de Seguros y Orgánica de la SBS, introduce a la "Empresa de Créditos" como un nuevo tipo de empresa de operaciones múltiples.

Créditos del SF crecieron 6.4% en últimos 12 meses

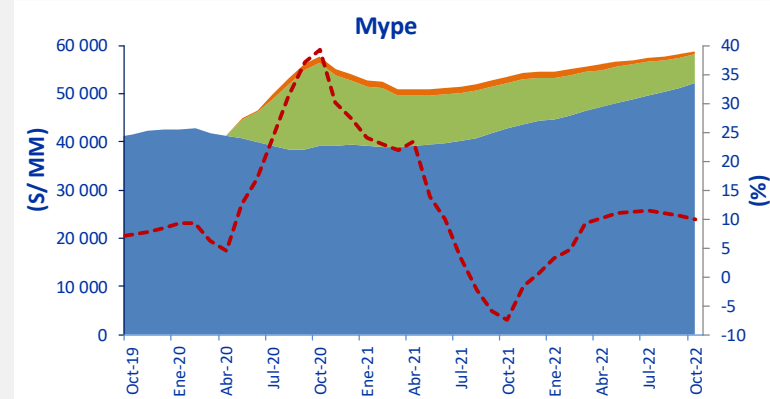
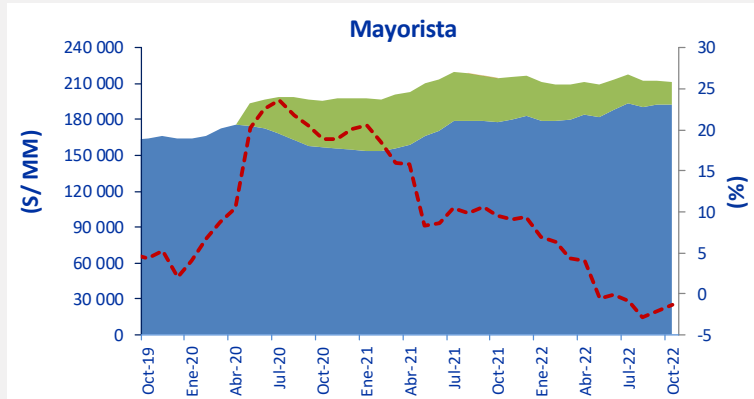


| Tasa de Variación Anual | Oct-21 / Oct-20 | Oct-22 / Oct-21 |
|------------------------------------|-----------------|-----------------|
| Créditos Directos (S/ con TC t-12) | 2.6% | 6.4% |
| Créditos Directos | 4.9% | 6.4% |
| MN (S/) | 4.3% | 4.1% |
| ME (US\$) | -3.3% | 14.5% |

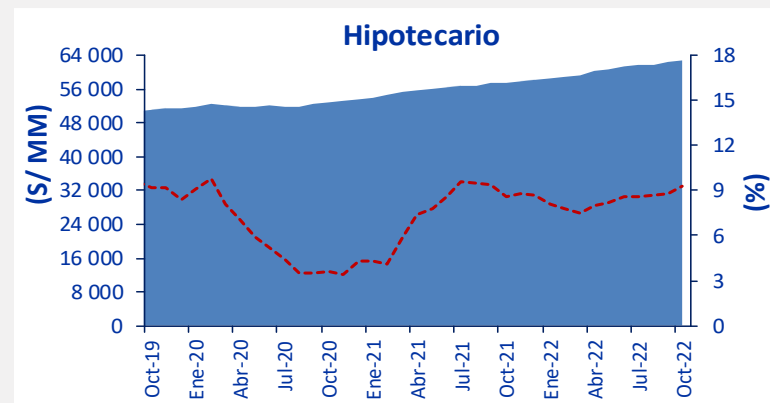
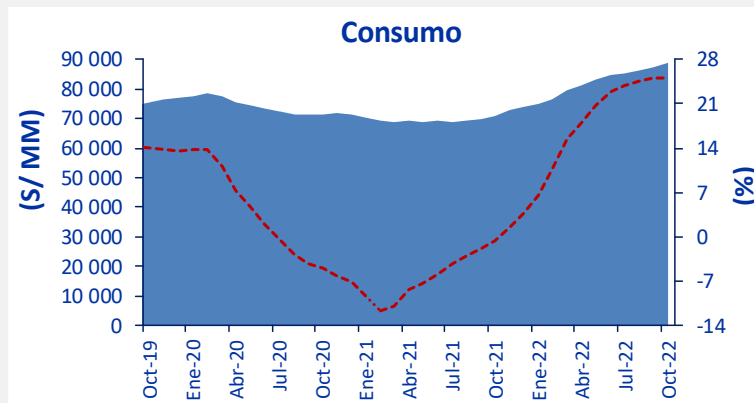
SF: Considera además de las empresas de operaciones múltiples, Banco de la Nación (consumo e hipotecario) y Agrobanco

Créditos de consumo, MYPE e hipotecario registraron crecimiento

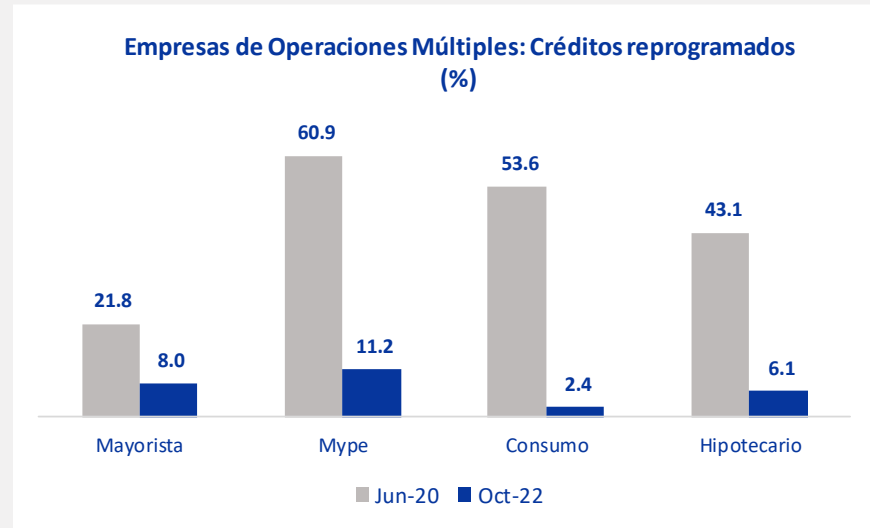
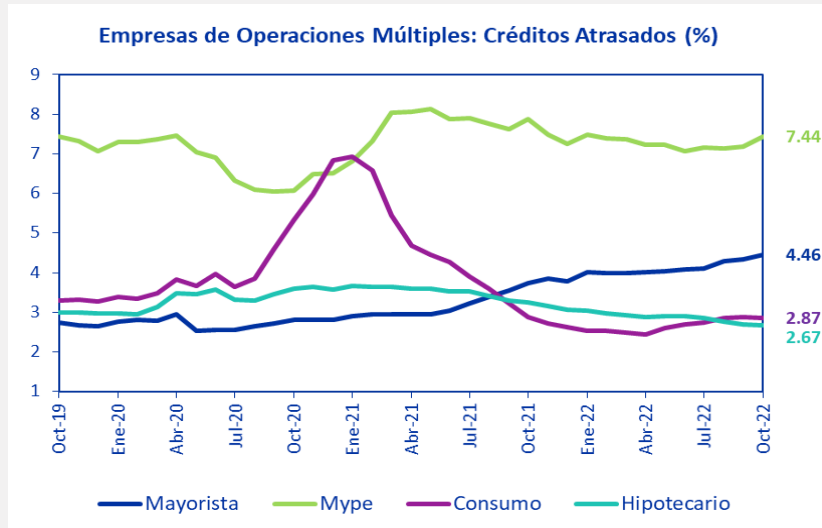
Sistema Financiero



■ Otros programas ■ Reactiva ■ Créditos directos sin programas - - - Var. Anual (%)

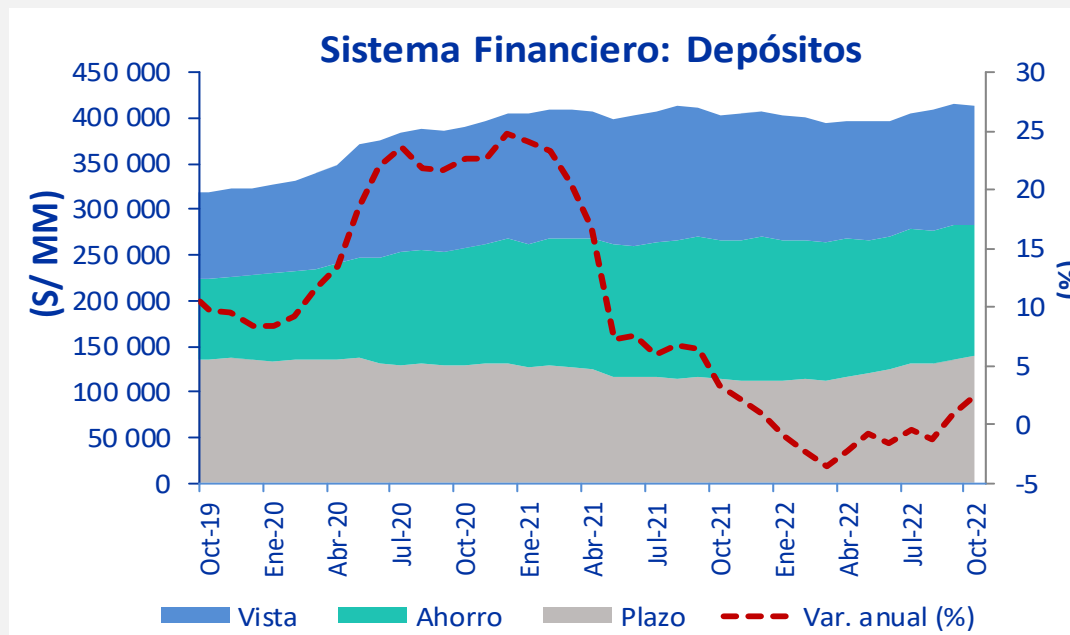


Morosidad de cartera mayorista se ha elevado y la de consumo disminuido con respecto a nivel pre-pandemia. Aun se observa porcentaje importante de reprogramados en carteras MYPE y mayorista, principalmente de programas de gobierno



La SBS facultó a las empresas a modificar las condiciones contractuales de los créditos al día a la fecha de declaratoria de emergencia COVID sin que se afecte la clasificación crediticia del deudor y a suspender hasta ago-20 el conteo de días de atraso de los créditos que al 29.02.2020 presentaban incumplimiento.

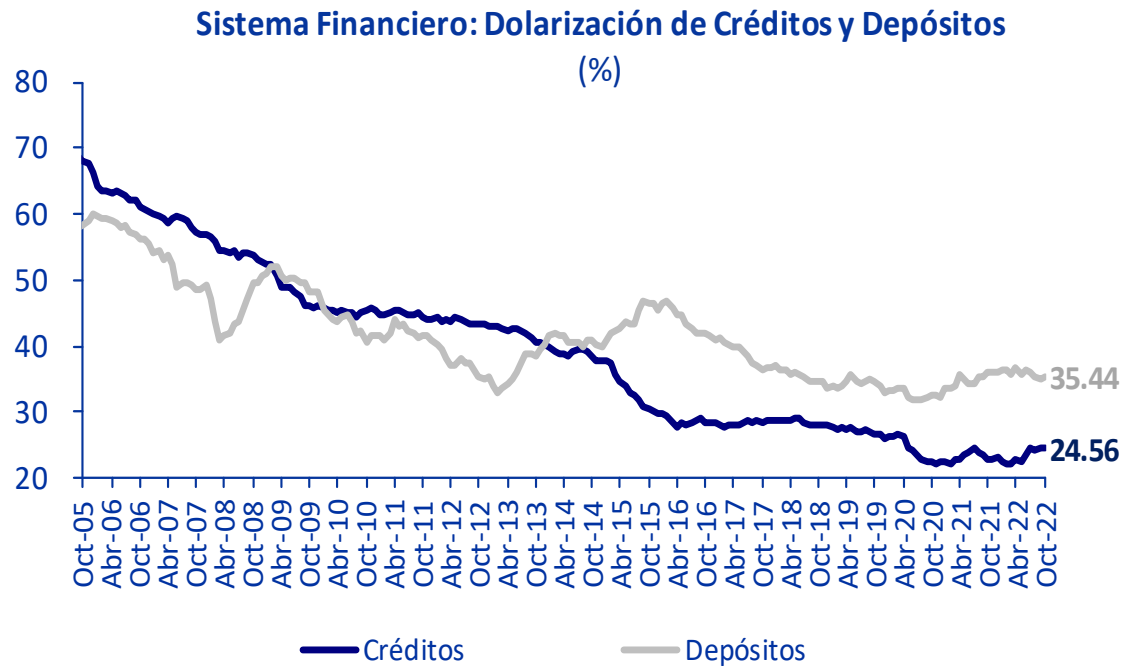
Depósitos del SF crecieron 2.5% en últimos 12 meses



| Tasa de Variación Anual | Oct-21 / Oct-20 | Oct-22 / Oct-21 |
|------------------------------------|-----------------|-----------------|
| Depósitos totales (S/ con TC t-12) | -0.1% | 2.5% |
| Depósitos totales | 3.4% | 2.5% |
| MN (S/) | -1.9% | 3.3% |
| ME (US\$) | 3.5% | 1.0% |

SF: Considera además de las empresas de operaciones múltiples, los depósitos del Banco de la Nación.

Tendencia descendente de dolarización de depósitos se detiene

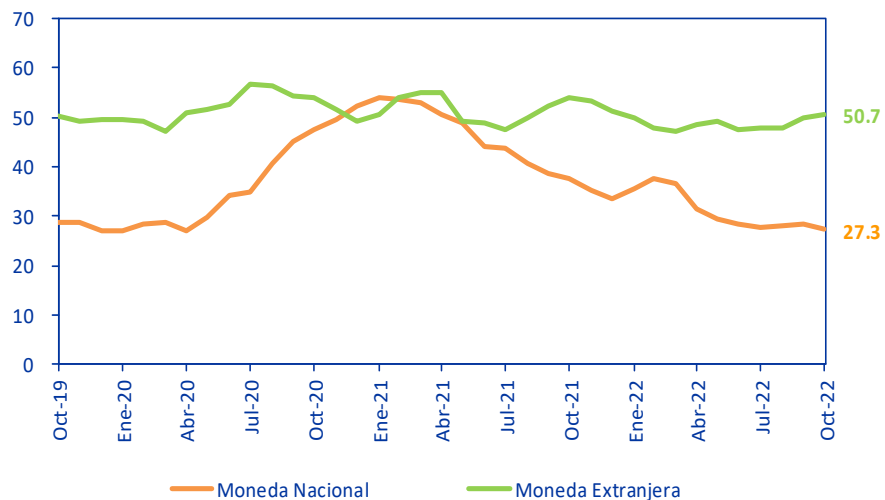


2. Indicadores del Sistema Bancario

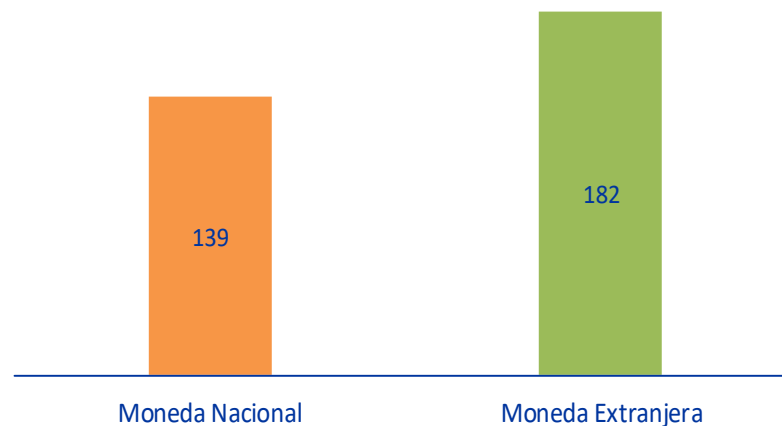


Banca Múltiple se encuentra holgada de liquidez

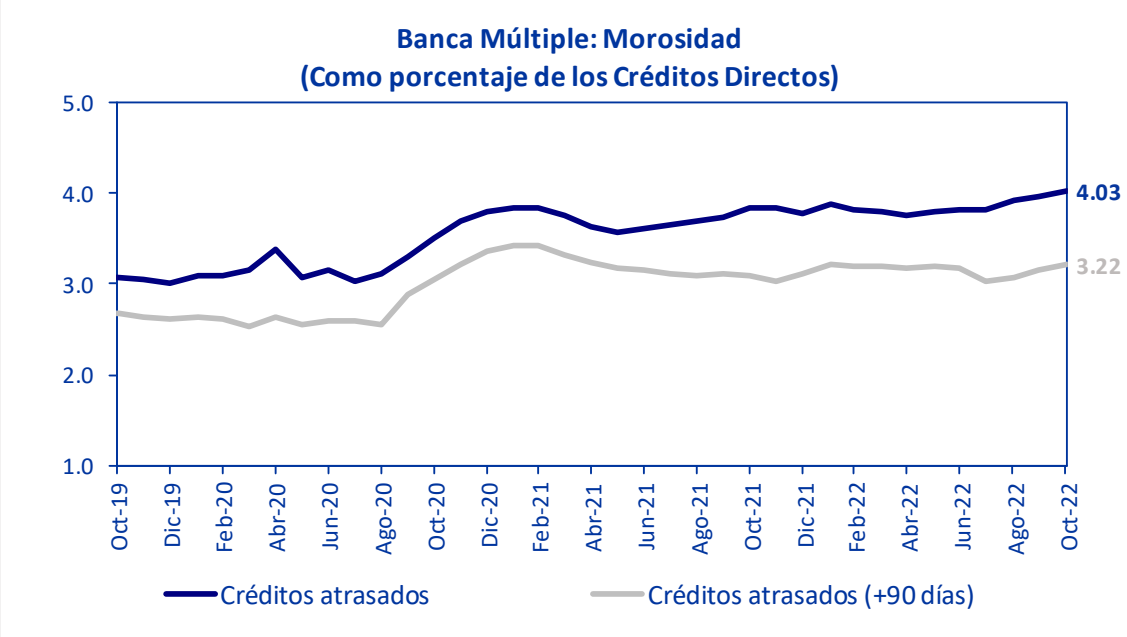
Banca Múltiple: Activos Líquidos entre Pasivos de Corto Plazo
(En porcentaje)



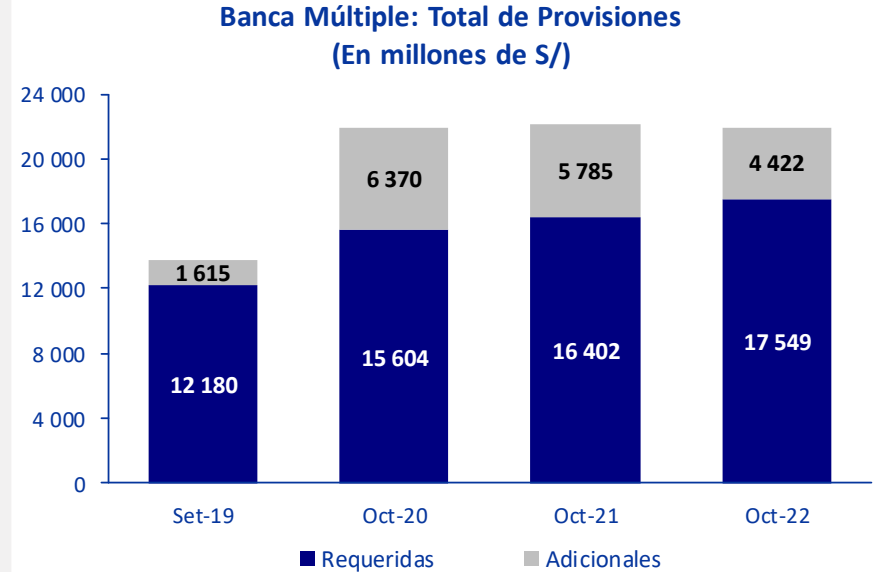
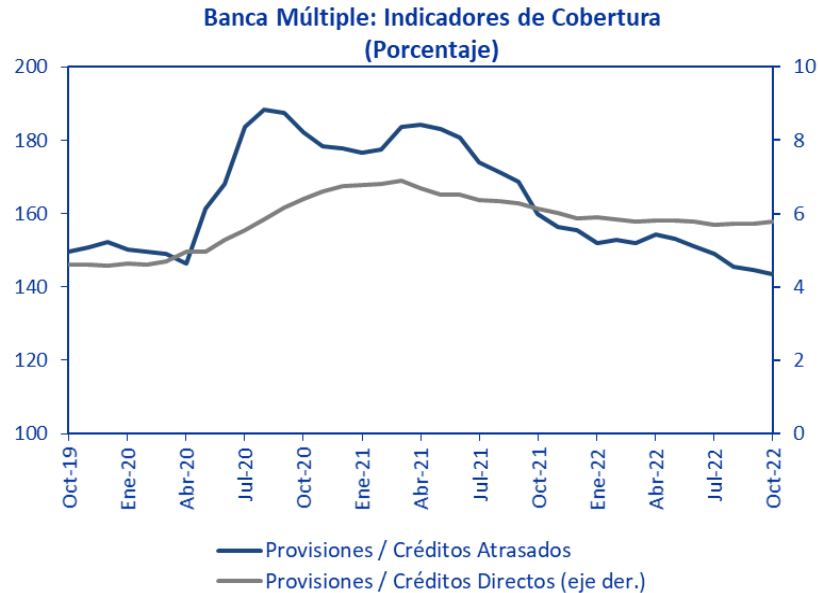
Ratio de Cobertura de Liquidez (%)
(Octubre de 2022)



Morosidad de la Banca Múltiple se encuentra en 4.03%

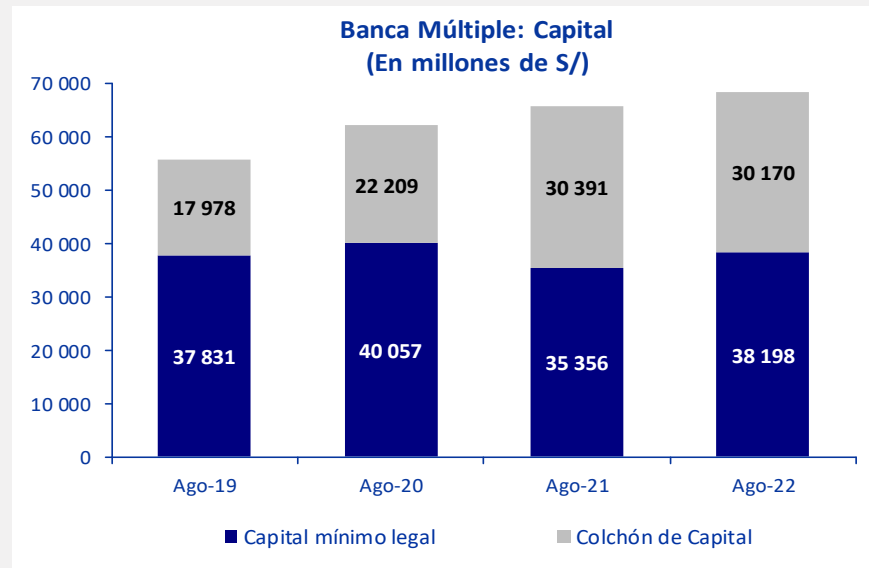
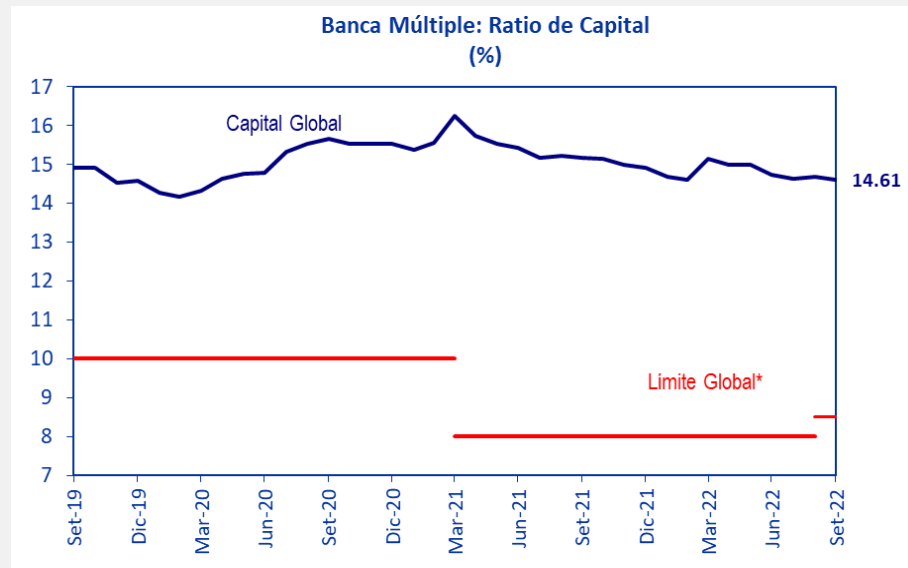


Banca Múltiple cuenta con provisiones adicionales de S/4.4 mil millones para cubrir deterioros de cartera



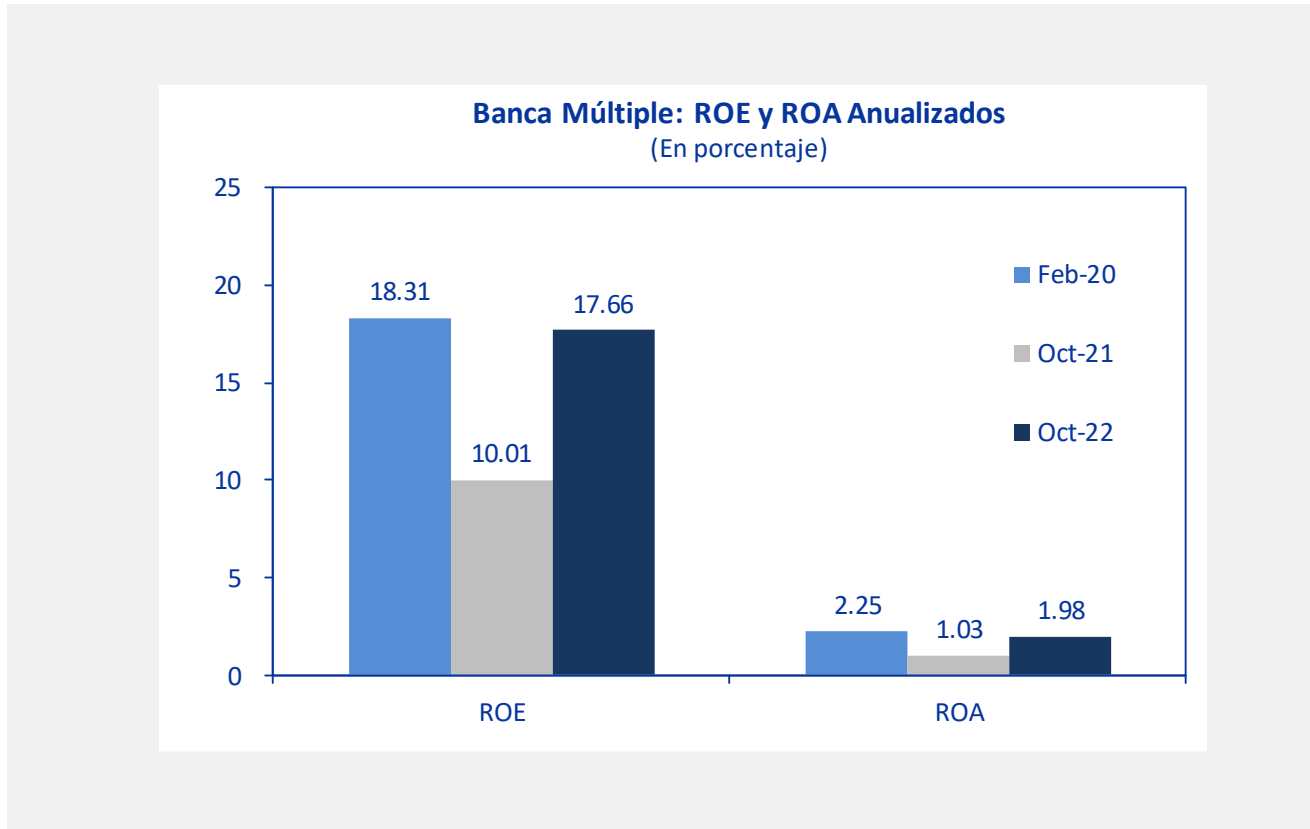
A partir de diciembre 2020 (Res. SBS N° 3155-2020) los créditos de consumo y MYPE reprogramados COVID-19 de deudores con clasificación Normal son considerados como CPP para fines de provisiones. A partir de diciembre 2021 (Res. SBS N° 3922-2021) lo anterior también aplica para los créditos mediana empresa. Asimismo, si los deudores de dichos tipos de crédito no han efectuado el pago de al menos una cuota completa en los últimos 6 meses, la empresa los debe provisionar como Deficientes y si no lo han hecho en los últimos 12 meses los debe provisionar como Dudosos.

Banca Múltiple cuenta con S/ 30 mil millones de capital adicional para afrontar potenciales contingencias



* Excepcionalmente, el límite global requerido en el primer párrafo del artículo 199 se redujo de 10% a 8% entre abril 2021 y agosto 2022. A partir de setiembre 2022 es 8.5%, debiendo retornar a 10% en marzo 2023 (DU 037-2021 modificado por DU 003-2022).

Rentabilidad de la Banca Múltiple se recupera y alcanza niveles similares a los de pre-pandemia



Gracias

La Superintendencia de Banca, Seguros y AFP es la propietaria del presente documento. Ninguna parte de su contenido puede ser reproducida, almacenada, duplicada, copiada o distribuida en cualquier forma y por cualquier medio sin el consentimiento expreso previo de la Superintendencia de Banca, Seguros y AFP.