



SUPERINTENDENCIA
DE BANCA, SEGUROS Y AFP

República del Perú



SUPERINTENDENCIA
DE BANCA, SEGUROS Y AFP

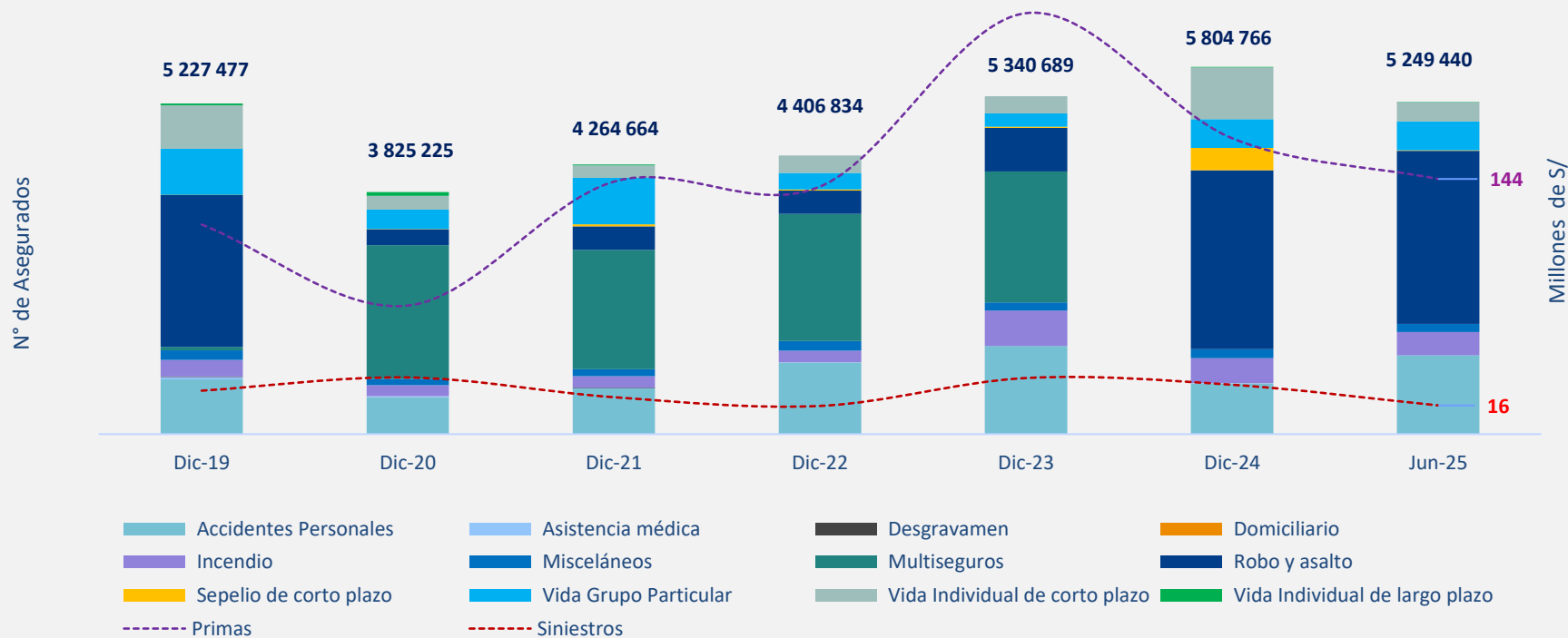
República del Perú

Reporte de Microseguros

Al 30 de junio de 2025

REPORTE DE MICROSEGUROS – JUNIO 2025

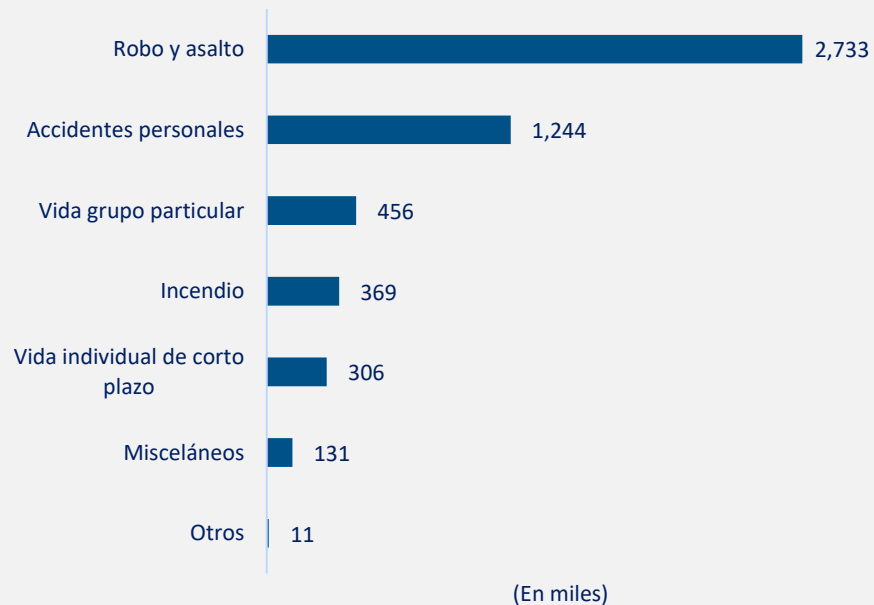
Evolución de Asegurados, Primas y Siniestros de Microseguros



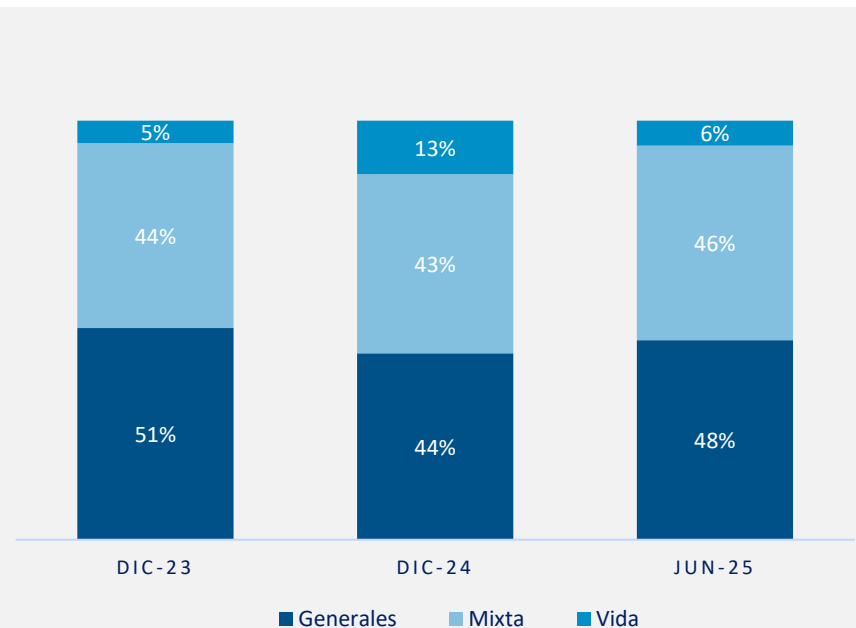
REPORTE DE MICROSEGUROS – JUNIO 2025

Número de asegurados

Por riesgo



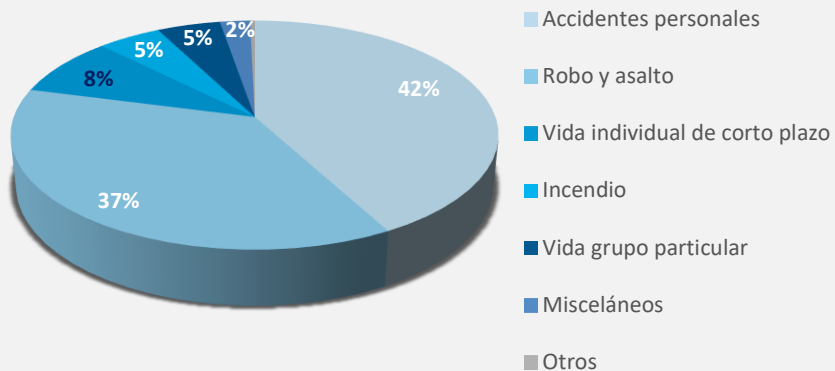
Por tipo de empresa



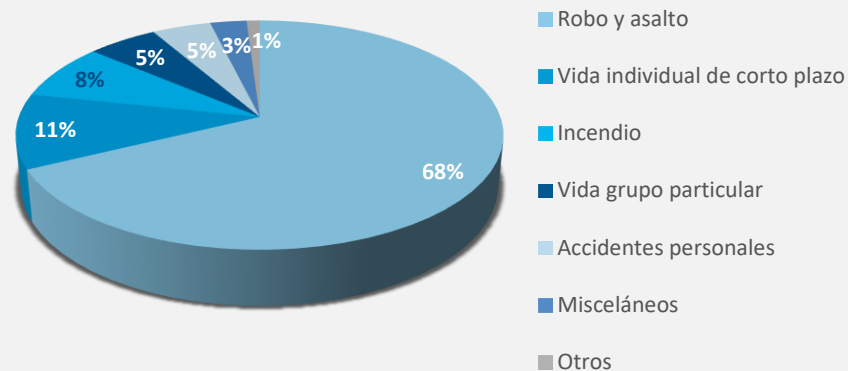
REPORTE DE MICROSEGUROS – JUNIO 2025

Participación por riesgo

Primas: S/144 052 025

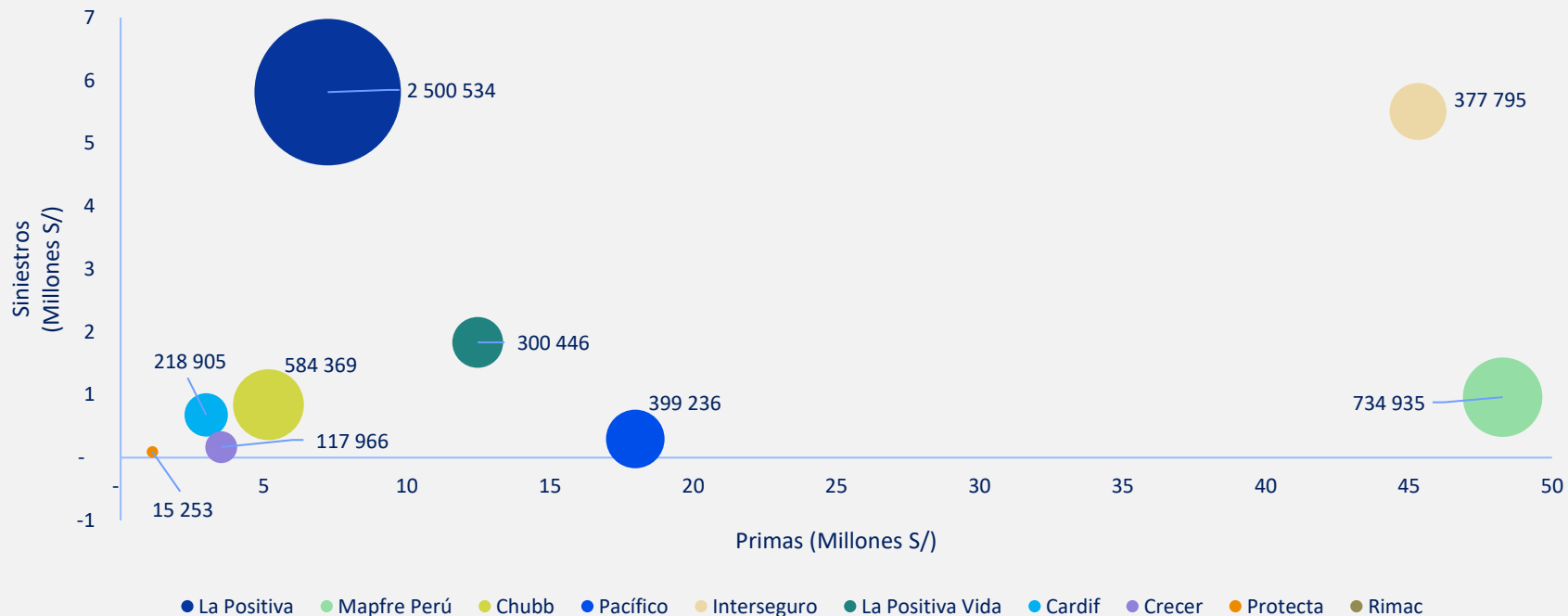


Siniestros: S/16 230 821



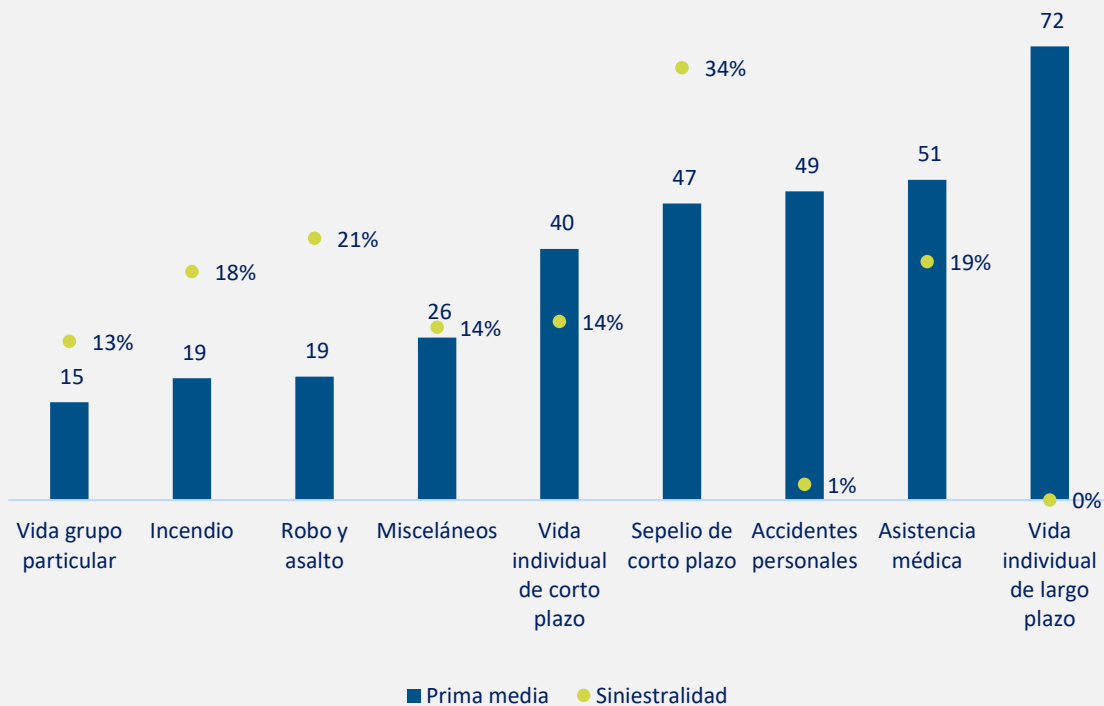
REPORTE DE MICROSEGUROS – JUNIO 2025

Participación de empresas por número de asegurados, primas y siniestros



REPORTE DE MICROSEGUROS – JUNIO 2025

Prima media y Siniestralidad



Prima media
 (Primas de seguros/
 N° de asegurados)

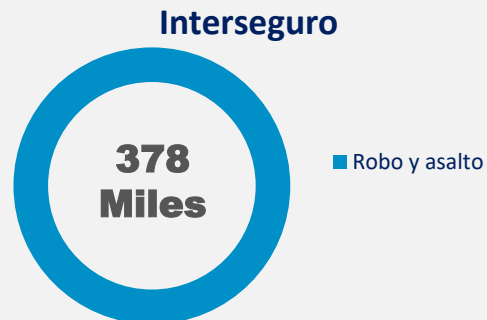
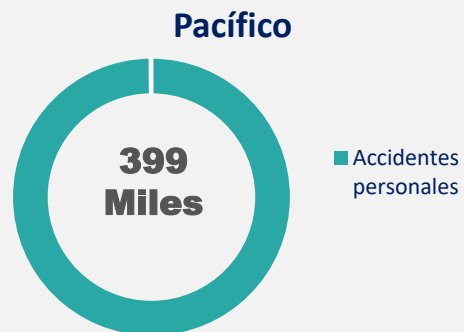
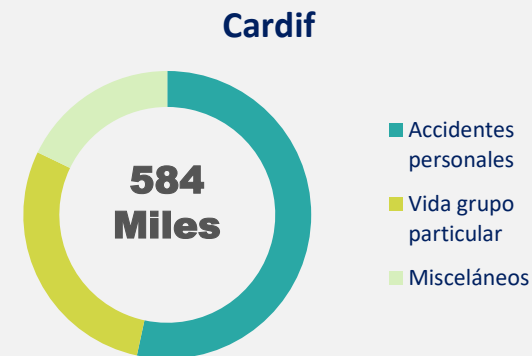
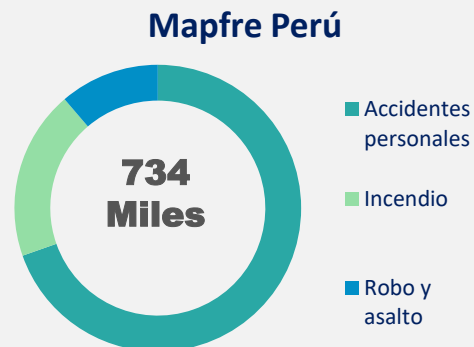
S/27.4

Siniestralidad
 (Siniestros/
 Primas de seguros)

11.3%

REPORTE DE MICROSEGUROS – JUNIO 2025

Riesgos comercializados por top 5 de empresas por N.º de asegurados

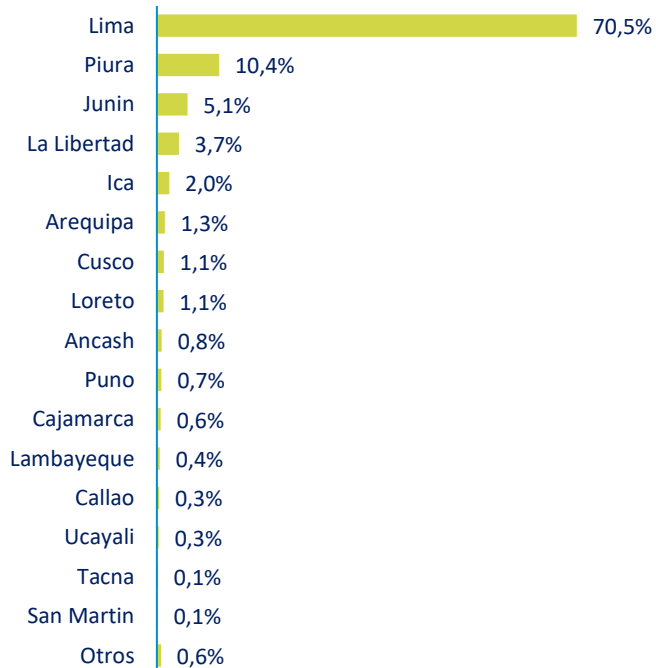


(1) Número total de asegurados de la empresa en productos de microseguros

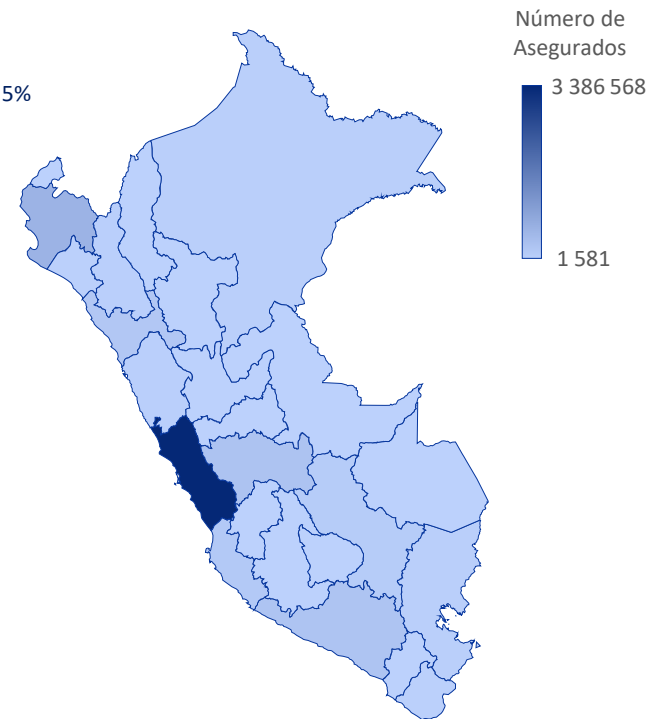
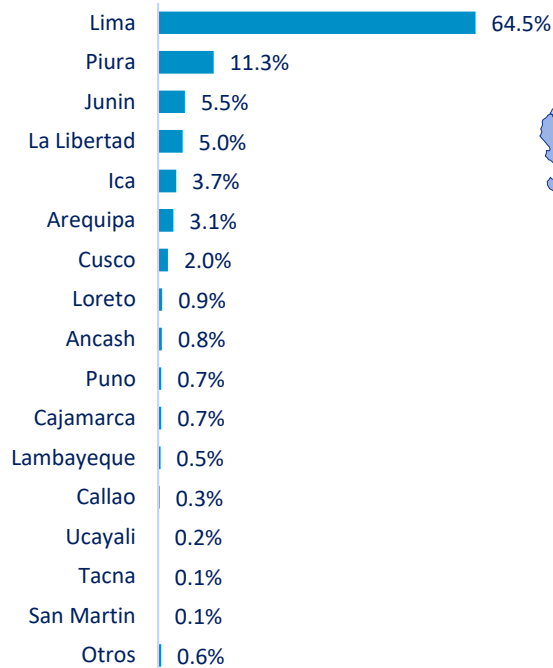
REPORTE DE MICROSEGUROS – JUNIO 2025

Número de asegurados por región

Diciembre 2024

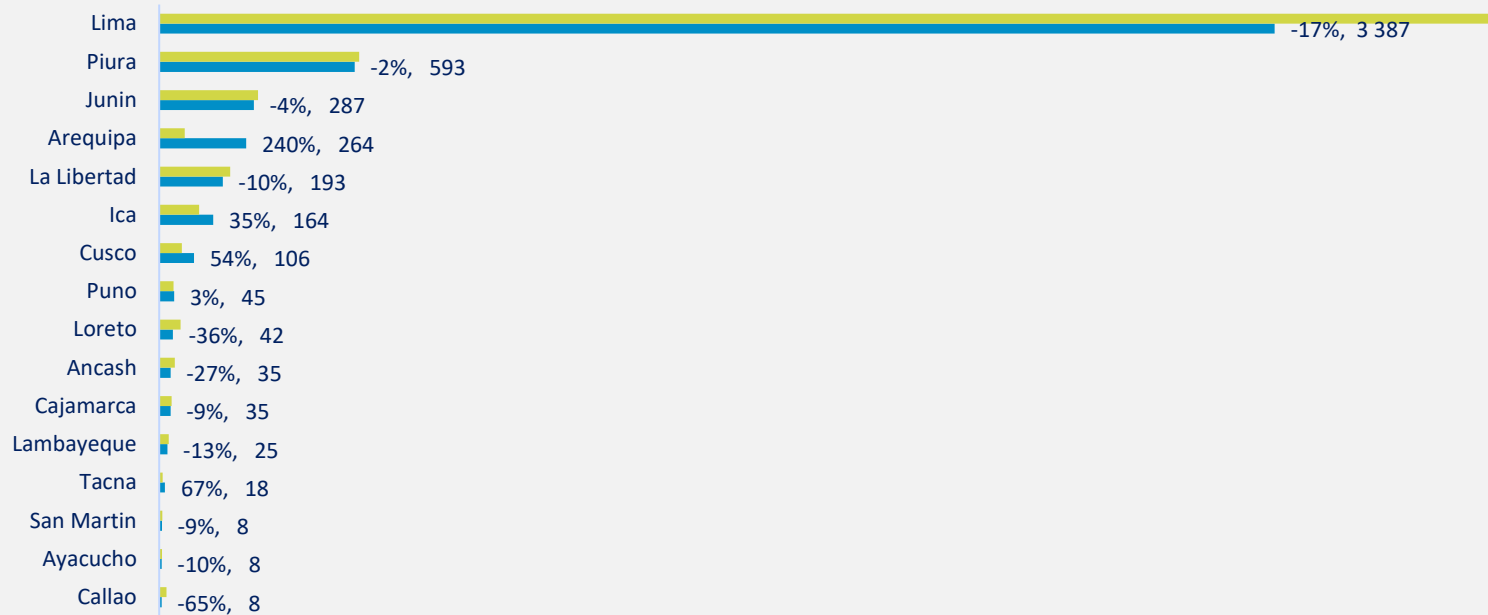


Junio 2025



REPORTE DE MICROSEGUROS – JUNIO 2025

Variación del número de asegurados por región

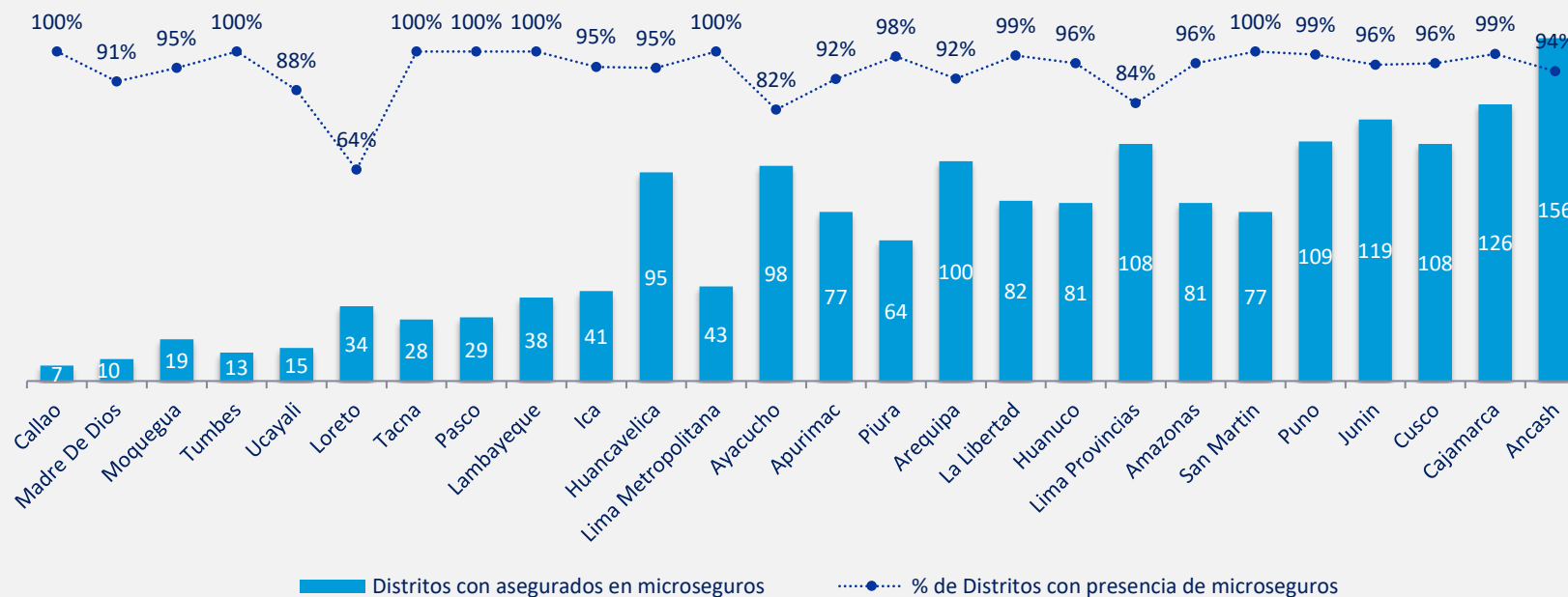


(Var. anual, número de asegurados en miles)

■ Dic-24 ■ Jun-25

REPORTE DE MICROSEGUROS – JUNIO 2025

% Distritos por Región en los que se ofrece Microseguros

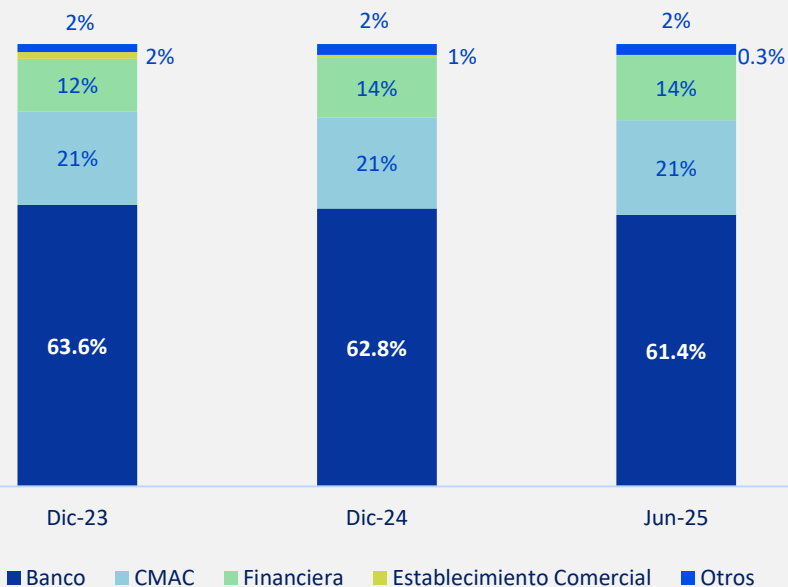


Nota: Cuando el comercializador no es una entidad financiera, las aseguradoras suelen reportar el UBIGEO de la oficina central del comercializador. Por lo tanto, existe una potencial subvaloración de la cantidad de distritos fuera de Lima Metropolitana.

REPORTE DE MICROSEGUROS – JUNIO 2025

Tipo de comercializadores

Distribución por número de asegurados



Top 5 (miles de asegurados)

2 333
Banco de la Nación

412
Financiera Compartamos

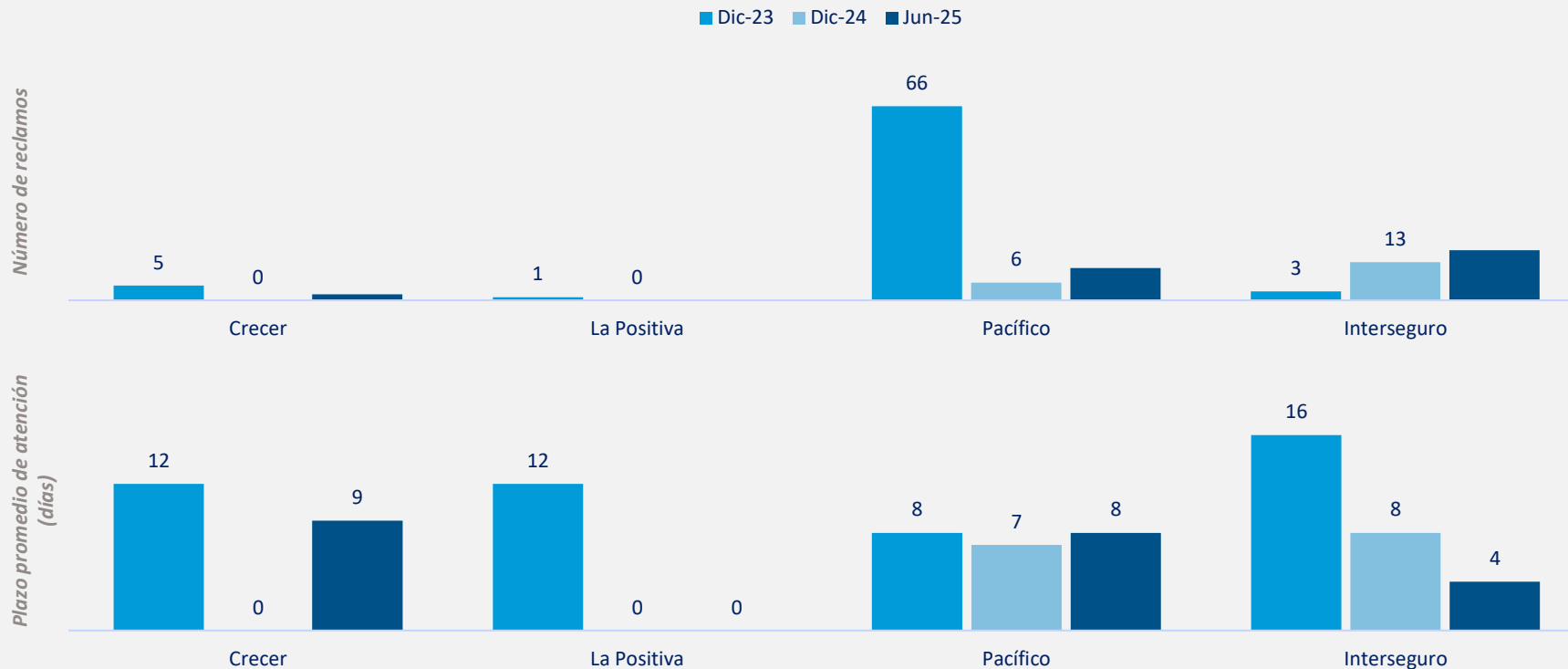
398
Banco Mibanco

363
Banco Interbank

314
Financiera Confianza

REPORTE DE MICROSEGUROS – JUNIO 2025

Número de reclamos y plazo promedio de atención por empresa



REPORTE ANUAL DE MICROSEGUROS – JUNIO 2025

Conclusiones

- Las 5 empresas con mayor número de asegurados concentran el 88% del mercado de microseguros: La Positiva (48%), Mapfre Perú (14%), Chubb (11%), Pacífico (8%) e Interseguro (7%).
- La Positiva se mantiene como líder en participación de mercado por número de asegurados desde el 2016.
- El seguro de protección de tarjeta crédito y/o débito de La Positiva (Robo y asalto), comercializado por el Banco de la Nación, cuenta con el mayor número de asegurados: 2,1 MM.
- El seguro de vida para entidades financieras o de servicios de Mapfre Perú (vida grupo), comercializado por Financiera Compartamos y CMAC Piura, recaudó el mayor volumen de primas: S/40.4 millones.
- Las entidades financieras siguen siendo el principal tipo de comercializador por número de asegurados: Bancos (61% - Líder: Lima) , CMAC (21% - Líder: Junín) y Financieras (14% - Líder: Piura).
- Lima es la principal plaza para la venta de microseguros con 64,5% del mercado por número de asegurados.
- La penetración por región ha aumentado significativamente. Actualmente, 25 de 26 departamentos tienen presencia de microseguros en más del 80% de sus distritos, y 7 de ellos cuentan con cobertura en el 100%. Este incremento se explica por una mejora en los reportes de las empresas, en cumplimiento con las modificaciones introducidas en la actualización del Reglamento (Resolución SBS 01438-2024).

I semestre 2025 vs II semestre 2024

- Al cierre de junio de 2025, el número total de microasegurados asciende a 5.25 millones, frente a los 5.8 millones reportados en diciembre de 2024. Cabe precisar que, hasta 2024, la información se reportaba de manera anual; mientras que, a partir del presente año, las empresas la presentan con periodicidad semestral.
- Los principales riesgos continúan siendo Robo y Asalto (52%), Accidentes Personales (24%) y Vida Grupo Particular (9%). En contraste, los riesgos de Vida Individual de corto plazo y Sepelio de corto plazo redujeron su participación, representando actualmente el 6% y 0,2%, respectivamente.
- La comercialización a través de Bancos, Financieras y CMAC se mantienen en niveles relativos similares. Los Bancos redujeron su participación en 1,4%, mientras que las Financieras y CMAC la incrementaron en 0,8% y 0,9%, respectivamente.
- El índice de siniestralidad se mantiene en un nivel bajo de 11,3%, por debajo del promedio de 20% registrado entre 2020 y 2024, constituyendo uno de los valores más bajos en la serie histórica.
- Al primer semestre del 2025, Interseguro, Pacífico y Crecer registran un número de reclamos superior al reportado en todo el ejercicio 2024. El resto de las empresas no registra reclamos por microseguros.

La Superintendencia de Banca, Seguros y AFP es la propietaria del presente documento. Ninguna parte de su contenido puede ser reproducida, almacenada, duplicada, copiada o distribuida en cualquier forma y por cualquier medio sin el consentimiento expreso previo de la Superintendencia de Banca, Seguros y AFP.